

Lietuvos automobilių kelių direkcija prie Susisiekimo ministerijos

188710638, J. Basanavičiaus g. 36/2, LT 03109 Vilnius

FINANSINĖS BŪKLĖS ATASKAITA

PAGAL 2014 m. rugsėjo 30 d. DUOMENIS

2014-10-23 Nr. F/M-30


(Data)

(litas)

Eil. Nr.	Straipsniai	Pastabos Nr.	Paskutinė ataskaitinio laikotarpio diena 2014-09-30	Paskutinė praėjusio ataskaitinio laikotarpio diena 2013-12-31
A	ILGALAIKIS TURTAS		8215114877,58	7822625549,19
I.	Nematerialusis turtas		4039593,96	4885250,02
I.1	Plėtros darbai		3850000,00	3850000,00
I.2	Programinė įrangai jos licencijos		189593,96	1035250,02
I.3	Kitas nematerialusis turtas			
I.4	Nebaigti projektai ir išankstiniai mokėjimai			
I.5	Prestižas			
II.	Ilgalaikis materialusis turtas		935039077,99	492321594,42
II.1	Žemė			
II.2	Pastatai		7329200,90	7421062,46
II.3	Infrastruktūros ir kiti statiniai		271999180,97	46949,47
II.4	Nekilnojamosios kultūros vertybės		2158200,00	2158200,00
II.5	Mašinos ir įrenginiai		112878,06	131974,80
II.6	Transporto priemonės		626709,49	580157,73
II.7	Kilnojamosios kultūros vertybės			
II.8	Baldai ir biuro įranga		1244414,77	1626639,85
II.9	Kitas ilgalaikis materialusis turtas		16067,06	19733,91
II.10	Nebaigta statyba ir išankstiniai mokėjimai		651552426,74	480336876,20
III.	Ilgalaikis finansinis turtas		7276036205,63	7325418704,75
IV.	Kitas ilgalaikis turtas			
B	BIOLOGINIS TURTAS			
C	TRUMPALAIKIS TURTAS		65040714,14	35520138,80
I.	Atsargos		1000616,56	949429,31
I.1	Strateginės ir neliečiamos atsargos			
I.2	Medžiagos, žaliavos ir ūkinis inventorių		418237,94	575231,62
I.3	Nebaigta gaminti produkcija ir nebaigtos vykdyti sutartys			
I.4	Pagaminta produkcija ir turtas, skirtas parduoti (perduoti)		582378,62	374197,69
I.5	Ilgalaikis materialusis ir biologinis turtas, skirtas parduoti			
II.	Išankstiniai apmokėjimai		106164,75	199511,40
III.	Per vienerius metus gautinos sumos		63338182,05	33337988,87
III.1	Gautinos trumpalaikės finansinės sumos			
III.2	Gautini mokesčiai ir socialinės įmokos			
III.3	Gautinos finansavimo sumos		8788920,91	
III.4	Gautinos sumos už turto naudojimą, parduotas prekes, turta, p			77309,00
III.5	Sukauptos gautinos sumos		54494844,91	33204085,74
III.6	Kitos gautinos sumos		54416,23	56594,13
IV.	Trumpalaikės investicijos			
V.	Pinigai ir pinigų ekvivalentai		595750,78	1033209,22
	IŠ VISO turto:		8280155591,72	7858145687,99


Eil. Nr.	Straipsniai	Pastabos Nr.	Paskutinė ataskaitinio laikotarpio diena 2014-09-30	Paskutinė praėjusio ataskaitinio laikotarpio diena 2013-12-31
D	FINANSAVIMO SUMOS		8026249055,44	7699809025,84
I.	Iš valstybės biudžeto		6851361906,30	6598578585,41
II.	Iš savivaldybės biudžeto		687084,75	687084,75
III.	Iš ES, užsienio valstybių ir tarptautinių organizacijų		1173579669,65	1100321644,98
IV.	Iš kitų šaltinių		620394,74	221710,70
E	ĮSIPAREIGOJIMAI		228941580,40	135456454,30
I.	Ilgalaikiai įsipareigojimai			
I.1	Ilgalaikiai finansiniai įsipareigojimai			
I.2	Ilgalaikiai atidėjiniai			
I.3	Kiti ilgalaikiai įsipareigojimai			
II.	Trumpalaikiai įsipareigojimai		228941580,40	135456454,30
II.1	Ilgalaikių atidėjinių einamųjų metų dalis ir trumpalaikiai ati			
II.2	Ilgalaikių įsipareigojimų einamųjų metų dalis			
II.3	Trumpalaikiai finansiniai įsipareigojimai			
II.4	Mokėtinos subsidijos, dotacijos ir finansavimo sumos		31609205,93	6683225,14
II.5	Mokėtinos sumos į Europos sąjungos biudžetą			
II.6	Mokėtinos sumos į biudžetus ir fondus			
II.6.1	Grąžintinos finansavimo sumos			
II.6.2	Kitos mokėtinos sumos biudžetui			
II.7	Mokėtinos socialinės išmokos			
II.8	Grąžintini mokesčiai, įmokos ir jų permokos			
II.9	Tiekėjams mokėtinos sumos		195519981,86	127499761,29
II.10	Su darbo santykiais susiję įsipareigojimai		615915,17	
II.11	Sukauptos mokėtinos sumos		1196477,44	1196158,87
II.12	Kiti trumpalaikiai įsipareigojimai			77309,00
F	GRYNASIS TURTAS		24964955,88	22880207,85
I.	Dalininkų kapitalas			
II.	Rezervai			
II.1	Tikrosios vertės rezervas			
II.2	Kiti rezervai			
III.	Nuosavybės metodo įtaka		24811447,00	22823647,00
IV.	Sukauptas perviršis ar deficitas		153508,88	56560,85
IV.1	Einamųjų metų perviršis ar deficitas		96948,03	
IV.2	Ankstesnių metų perviršis ar deficitas		56560,85	56560,85
G	MAŽUMOS DALIS			
	<i>IŠ VISO finansavimo sumų, įsipareigojimų ir grynojo turto:</i>		8280155591,72	7858145687,99

Direktorius



(parašas)

Skirmantas Skrinckas

Finansų ir apskaitos skyriaus vedėja,
vyriausioji finansininkė


(parašas)

Irena Jurevičienė

Lietuvos automobilių kelių direkcija prie Susisiekimo ministerijos

188710638, J. Basanavičiaus g. 36/2, LT 03109 Vilnius

VEIKLOS REZULTATŲ ATASKAITA

PAGAL 2014 m. rugsėjo 30 d. DUOMENIS

2014-10-23 Nr. FIN-31

(data)


(litas)

Eil. Nr.	Straipsniai	Pastabos Nr.	Ataskaitinis laikotarpis 2014-09-30	Praejęs ataskaitinis laikotarpis 2013-09-30
A	PAGRINDINĖS VEIKLOS PAJAMOS		269329119,48	260599329,84
I.	FINANSAVIMO PAJAMOS		269329119,48	260599329,84
I.1.	Iš valstybės biudžeto		268240218,35	258926673,23
I.2.	Iš savivaldybės biudžeto			
I.3.	Iš ES, užsienio valstybių ir tarptautinių organizacijų lėšų		1087286,53	1667814,61
I.4.	Iš kitų finansavimo šaltinių		1614,60	4842,00
II.	MOKESČIŲ IR SOCIALINIŲ ĮMOKŲ PAJAMOS			
III.	PAGRINDINĖS VEIKLOS KITOS PAJAMOS			
III.1	Pagrindinės veiklos kitos pajamos		108809838,00	101662147,00
III.2	Pervestinių pagrindinės veiklos kitų pajamų suma		108809838,00	101662147,00
B	PAGRINDINĖS VEIKLOS SĄNAUDOS		269329119,48	260600029,74
I.	DARBO UŽMOKESČIO IR SOCIALINIO DRAUDIMO		7292680,36	6192050,17
II.	NUSIDĖVĖJIMO IR AMORTIZACIJOS		1768550,38	1688794,26
III.	KOMUNALINIŲ PASLAUGŲ IR RYŠIŲ		246143,16	266084,46
IV.	KOMANDIRUOČIŲ		184355,86	221241,92
V.	TRANSPORTO		197238,01	177528,67
VI.	KVALIFIKACIJOS KĖLIMO		36242,52	91271,14
VII.	PAPRASTOJO REMONTO IR EKSPLOATAVIMO		221721727,34	213146366,93
VIII.	NUVERTĖJIMO IR NURAŠYTŲ SUMŲ			
IX.	SUNAUDOTŲ IR PARDUOTŲ ATSARGŲ SAVIKAINA		3429191,82	3653173,79
X.	SOCIALINIŲ IŠMOKŲ			
XI.	NUOMOS			1665,36
XII.	FINANSAVIMO		12205078,75	10637684,32
XIII.	KITŲ PASLAUGŲ		22172068,28	24467733,52
XIV.	KITOS		75843,00	56435,20
C	PAGINDINĖS VEIKLOS PERVERŠIS AR DEFICITAS			-699,90
D	KITOS VEIKLOS REZULTATAS		96948,03	314,99
I.	KITOS VEIKLOS PAJAMOS		126561,36	3703,62
II.	PERVESTINOS Į BIUDŽETĄ KITOS VEIKLOS PAJAMOS		29613,33	4018,61
III.	KITOS VEIKLOS SĄNAUDOS			
E	FINANSINĖS IR INVESTICINĖS VEIKLOS REZULTATAS			
F	APSKAITOS POLITIKOS KEITIMO BEI ESMINIŲ APSKAITOS			
G	PELNO MOKESTIS			
H	GRYNASIS PERVERŠIS AR DEFICITAS PRIEŠ NUOSAVYBĖ		96948,03	-1014,89
I	NUOSAVYBĖS METODO ĮTAKA		2753897,00	7931987,00

(litas)


Eil. Nr.	Straipsniai	Pastabos Nr.	Ataskaitinis laikotarpis 2014-09-30	Praėjęs ataskaitinis laikotarpis 2013-09-30
J	GRYNASIS PERVIRŠIS AR DEFICITAS		2850845,03	-7933001,89
I.	TENKANTIS KONTROLIUOJANČIAJAM SUBJEKTUI			
II.	TENKANTIS MAŽUMOS DALIAI			

Direktorius


(parašas)

Skirmantas Skrinskas

Finansų ir apskaitos skyriaus vedėja,
vyriausioji finansininkė


(parašas)

Irena Jurevičienė

2014 m. III ketv.

INFORMACIJA APIE KONTROLIUOJAMUS, ASOCIJUOTUOSIUS IR KITUS SUBJEKTUS *

Eil. Nr. **	Subjekto tipas ir pavadinimas	Buveinės adresas	Ataskaitinio laikotarpio pabaigoje				Nuosavas kapitalas arba grynasis turtas, iš viso (Lt)	Pagrindinė veikla
			Valdomų akcijų (dalininko įnašų) dalis (procentais)	Investicijos dydis nominaliaja verte (Lt)	Dotacijų balansinė vertė	Grynasis ataskaitinio laikotarpio rezultatas, iš viso (Lt)		
1	2	3	4	5	6	7	8	9
1.	Kontroliuojamos biudžetinės įstaigos		X	X	X			
2.	Kontroliuojamos viešosios įstaigos, priskiriamos prie viešojo sektoriaus subjektų							
3.	Kontroliuojamos viešosios įstaigos, nepriskiriamos prie viešojo sektoriaus subjektų							
3.1.	...							
3.2.	...							
4.	Valstybės ir savivaldybių įmonės***		X	X		2 753 897	7 276 036 205,63	
4.1.	VĮ „Alytaus regiono keliai“	Santaikos g. 27, Alytus	X	X		86 679	385 470 488,24	Valstybinės reikšmės automobilių kelių priežiūra
4.2.	VĮ „Kauno regiono keliai“	I. Kanto g. 23, Kaunas	X	X		341 522	860 261 966,83	Valstybinės reikšmės automobilių kelių priežiūra
4.3.	VĮ „Klaipėdos regiono keliai“	Tilžės g. 54, Klaipėda	X	X		80 734	580 054 514,42	Valstybinės reikšmės automobilių kelių priežiūra
4.4.	VĮ „Marijampolės regiono keliai“	Gamyklų g. 12, Marijampolė	X	X		264 749	534 012 241,98	Valstybinės reikšmės automobilių kelių priežiūra
4.5.	VĮ „Panevėžio regiono keliai“	Radviliškio g. 58 a, Panevėžys	X	X		360 138	460 007 587,67	Valstybinės reikšmės automobilių kelių priežiūra
4.6.	VĮ „Šiaulių regiono keliai“	Tilžės g. 86, Šiauliai	X	X		913 571	963 588 738,00	Valstybinės reikšmės automobilių kelių priežiūra
4.7.	VĮ „Tauragės regiono keliai“	Laisvės g. 50, Tauragė	X	X		219 777	301 830 910,43	Valstybinės reikšmės automobilių kelių priežiūra
4.8.	VĮ „Telsių regiono keliai“	S. Daukanto g. 66, Telsiai	X	X		56 202	358 886 511,07	Valstybinės reikšmės automobilių kelių priežiūra
4.9.	VĮ „Utenos regiono keliai“	Vyžuonų g. 53, Utena	X	X		72 267	569 672 638,89	Valstybinės reikšmės automobilių kelių priežiūra
4.10.	VĮ „Vilniaus regiono keliai“	Liepkalnio g. 81, Vilnius	X	X		95 844	1 200 519 820,06	Valstybinės reikšmės automobilių kelių priežiūra
4.11.	VĮ „Automagistralė“	Kauno g. 14, Vievis	X	X		262 414	1 061 730 788,04	Valstybinės reikšmės automobilių kelių priežiūra
5.	Kontroliuojamos akcinės ir uždarnosios akcinės bendrovės							
6.	Asocijuotieji subjektai							
7.	Kiti subjektai							
7.1.	Administruojami išteklių fondai	X	X	X	X			
7.2.	Administruojami mokesčių fondai	X	X	X	X			
7.3.	Kiti subjektai							

* – pažymėti ataskaitos laukai nepildomi;

** – įtraukiama tiek detalizuojamų eilučių, kiek yra kontroliuojamų, asocijuotųjų ir kitų subjektų;

*** – teikiama informacija apie tas valstybės ar savivaldybės įmones, kuriose viešojo sektoriaus subjektas įgyvendina įmonės savininko teises ir pareigas.

2014 m. III ketv.

**INFORMACIJA APIE KONTROLIUOJAMUS, ASOCIJUOTUOSIUS IR
KITUS SUBJEKTUS ATASKAITINIO LAIKOTARPIO PABAIGOJE**

Eil. Nr.	Subjekto tipas ir pavadinimas	Subjektų skaičius
1	2	3
1.	Kontroliuojamos biudžetinės įstaigos	
2.	Kontroliuojamos viešosios įstaigos, priskiriamos prie viešojo sektoriaus subjektų	
3.	Kontroliuojamos viešosios įstaigos, nepriskiriamos prie viešojo sektoriaus subjektų	
4.	Valstybės ir savivaldybių įmonės*	11
5.	Kontroliuojamos akcinės ir uždarnosios akcinės bendrovės	
6.	Asocijuotieji subjektai	
7.	Administruojami išteklių fondai	
8.	Administruojami mokesčių fondai	
9.	Kiti subjektai	

* – teikiama informacija apie tas valstybės ar savivaldybės įmones, kuriose viešojo sektoriaus subjektas įgyvendina įmonės savininko teises ir pareigas.

Lietuvos automobilių kelių direkcija prie Susisiekimo ministerijos

188710638, J. Basanavičiaus g. 36/2, LT 03109 Vilnius

FINANSAVIMO SUMOS PAGAL ŠALTINIŲ, TIKSLINĘ PASKIRTĮ IR JŲ POKYČIAI PER ATASKAITINĮ LAIKOTARPĮ

PAGAL 2014 m. rugsėjo 30 d. DUOMENIS (su 12 orderiu)

2014-10-27 Nr. FIN-3

(Data)


(litais)

Eil. Nr.	Finansavimo sumos	Finansavimo sumų likutis ataskaitinio laikotarpio pradžioje	Per ataskaitinį laikotarpį									Finansavimo sumų likutis ataskaitinio laikotarpio pabaigoje
			Finansavimo sumos (gautos), išskyrus neatlygintinai gautą turtą	Finansavimo sumų pergrupavimas	Neatlygintinai gautas turtas	Perduota kitiems viešojo sektoriaus subjektams	Finansavimo sumų sumažėjimas dėl turto pardavimo	Finansavimo sumų sumažėjimas dėl jų panaudojimo savo veiklai	Finansavimo sumų sumažėjimas dėl jų perdavimo ne viešojo sektoriaus subjektams	Finansavimo sumos (grąžintos)	Finansavimo sumų (gautinų) pasikeitimas	
1	2	3	4	5	6	7	8	9	10	11	12	13
1	Iš valstybės biudžeto (išskyrus valstybės biudžeto asignavimų dalį, gautą iš ES, užsienio valstybių ir tarptautinių organizacijų):	6598578585,41	683385787,20			168272255,55		259668590,43	10508880,09		7847259,76	6851361906,30
1.1	nepiniginiam turtui įsigyti	6598525909,48	329294450,24	161989,90		80010404,13		4356677,88			7229036,09	6850844303,70
1.2	kitoms išlaidoms kompensuoti	52675,93	354091336,96	-161989,90		88261851,42		255311912,55	10508880,09		618223,67	517602,60
2	Iš savivaldybės biudžeto (išskyrus valstybės biudžeto asignavimų dalį, gautą iš ES, užsienio valstybių ir tarptautinių organizacijų):	687084,75										687084,75
2.1	nepiniginiam turtui įsigyti	687084,75										687084,75
2.2	kitoms išlaidoms kompensuoti											

(litais)


Eil. Nr.	Finansavimo sumos	Finansavimo sumų likutis ataskaitinio laikotarpio pradžioje	Per ataskaitinį laikotarpį									Finansavimo sumų likutis ataskaitinio laikotarpio pabaigoje
			Finansavimo sumos (gautos), išskyrus neatlygintinai gautą turtą	Finansavimo sumų pergrupavimas	Neatlygintinai gautas turtas	Perduota kitiems viešojo sektoriaus subjektams	Finansavimo sumų sumažėjimas dėl turto pardavimo	Finansavimo sumų sumažėjimas dėl jų panaudojimo savo veiklai	Finansavimo sumų sumažėjimas dėl jų perdavimo ne viešojo sektoriaus subjektams	Finansavimo sumos (grąžintos)	Finansavimo sumų (gautinų) pasikeitimas	
1	2	3	4	5	6	7	8	9	10	11	12	13
3	Iš Europos Sąjungos, užsienio valstybių ir tarptautinių organizacijų (finansavimo sumų dalis, kuri gaunama iš ES, neįskaitant finansavimo sumų iš valstybės ar savivaldybės biudžetų ES projektams finansuoti):	1100321644,98	73541486,14					1113219,63		111902,99	941661,15	1173579669,65
3.1	nepiniginiam turtui įsigyti	1100321644,98	73501807,65	-5981,05				1067560,09		111902,99	941661,15	1173579669,65
3.2	kitoms išlaidoms kompensuoti		39678,49	5981,05				45659,54				
4	Iš kitų šaltinių:	221710,70	400298,64					1614,60				620394,74
4.1	nepiniginiam turtui įsigyti	221710,70	400298,64					1614,60				620394,74
4.2	kitoms išlaidoms kompensuoti											
5	Iš viso finansavimo sumų:	7699809025,84	757327571,98			168272255,55		260783424,66	10508880,09	111902,99	8788920,91	8026249055,44

Direktorius



(parašas)

Skirmantas Skrinskas

Finansų ir apskaitos skyriaus vedėja,
vyriausioji finansininkė


(parašas)

Irena Jurevičienė

Informacijos apie finansavimo sumas pagal šaltinį, tikslinę paskirtį ir jų pokyčius per ataskaitinį laikotarpį pateikimo žemesniojo lygio finansinių ataskaitų aiškinamajame rašte forma)

FINANSAVIMO SUMŲ LIKUČIAI

Eil. Nr.	Finansavimo šaltinis	Ataskaitinio laikotarpio pradžioje			Ataskaitinio laikotarpio pabaigoje		
		Finansavimo sumos (gautinos)	Finansavimo sumos (gautos)	Iš viso	Finansavimo sumos (gautinos)	Finansavimo sumos (gautos)	Iš viso
1	2	3	4	5=3+4	6	7	8=6+7
1.	Iš valstybės biudžeto (išskyrus valstybės biudžeto asignavimų dalį, gautą iš Europos Sąjungos, užsienio valstybių ir tarptautinių organizacijų)		6 598 578 585,41	6 598 578 585,41	7 847 259,76	6 843 514 646,54	6 851 361 906,30
2.	Iš savivaldybės biudžeto (išskyrus savivaldybės biudžeto asignavimų dalį, gautą iš Europos Sąjungos, užsienio valstybių ir tarptautinių organizacijų)		687 084,75	687 084,75		687 084,75	687 084,75
3.	Iš Europos Sąjungos, užsienio valstybių ir tarptautinių organizacijų (finansavimo sumų dalis, kuri gaunama iš Europos Sąjungos, neįskaitant finansavimo sumų iš valstybės ar savivaldybės biudžetų ES projektams finansuoti)		1 100 321 644,98	1 100 321 644,98	941 661,15	1 172 638 008,50	1 173 579 669,65
4.	Iš kitų šaltinių		221 710,70	221 710,70		620 394,74	620 394,74
5.	Iš viso		7 699 809 025,84	7 699 809 025,84	8 788 920,91	8 017 460 134,53	8 026 249 055,44

**LIETUVOS AUTOMOBILIŲ KELIŲ DIREKCIJOS
PRIE SUSISIEKIMO MINISTERIJOS
2014 METŲ 9 MĖNESIŲ
TARPINIŲ FINANSINIŲ ATASKAITŲ RINKINIO
SUTRUMPINTAS AIŠKINAMASIS RAŠTAS
2014-10-28**

I. BENDROJI DALIS

Lietuvos automobilių kelių direkcija prie Susisiekimo ministerijos (toliau – Kelių direkcija) yra valstybės biudžetinė įstaiga (įstaigos kodas 188710638), organizuojanti bei koordinuojanti valstybinės reikšmės kelių atkūrimą, priežiūrą bei plėtrą. Kelių direkcijos steigėjo funkcijas vykdo Susisiekimo ministerija. Kelių direkcija įgyvendina Lietuvos Respublikos kelių priežiūros ir plėtros programos finansavimo įstatymą, vykdo Kelių priežiūros ir plėtros (pajamų iš mokesčių dalis) ir Valstybinės ir vietinės reikšmės kelių transporto infrastruktūros plėtros (Europos Sąjungos lėšos) programas, kurių asignavimų valdytoja yra Susisiekimo ministerija. Kelių direkcija yra viešasis juridinis asmuo, turintis sąskaitas banke ir antspaudą. Kelių direkcijos buveinė – J.Basanavičiaus g. 36/2, LT-03109 Vilnius.

Nuo 2013 m. sausio 16 d. Kelių direkcija įgyvendina savininko teisią ir pareigas 11 valstybinės reikšmės kelių prižiūrinių valstybės įmonių ir apskaito Finansinės būklės ataskaitoje šių įmonių ilgalaikį finansinį turtą. Kelių direkcija filialų ar panašių struktūrinių vienetų neturi.

Ataskaitinio laikotarpio vidutinis darbuotojų skaičius yra 131.

Tolesnę Kelių direkcijos veiklą gali paveikti nesurinkti planuojami mokesčiai į valstybės biudžetą, kurie skiriami Kelių priežiūros ir plėtros programai finansuoti.

Finansinių ataskaitų rinkinys sudarytas už 2014 m. 9 mėnesius.

II. APSKAITOS POLITIKA

Kelių direkcija apskaitą tvarko vadovaudamasi Buhalterinės apskaitos įstatymu, Viešojo sektoriaus atskaitomybės įstatymu, Viešojo sektoriaus apskaitos ir finansinės atskaitomybės standartais (toliau – VSAFAS), atsižvelgdama į Kelių priežiūros ir plėtros programos finansavimo įstatymą ir kitus teisės aktus. Apskaitos politika aprašyta 2012 metų gruodžio 31 d. metinių finansinių ataskaitų rinkinyje.

Kelių direkcijos tarpinis finansinių ataskaitų rinkinys 2014-09-30 parengtas pagal visus reikalingus apskaitai VSAFAS reikalavimus, laikantis Kelių direkcijos apskaitos politikos. Ūkinės operacijos ir įvykiai yra registruojami Kelių direkcijos vadovo patvirtintose buhalterinėse sąskaitose, taikant apskaitos politikoje numatomus taikyti principus, metodus ir taisykles.

Per apyskaitinį laikotarpį apskaitos politika nesikeitė, esminių klaidų netaisėme.

III. PASTABOS

Per apyskaitinį laikotarpį apskaitinių įverčių nekeitėme, todėl poveikio ataskaitinio ir vėlesnių laikotarpių rezultatams nėra.

Veiklos nutraukimas nenumatomas.

Neapibrėžtųjų įsipareigojimų ar neapibrėžto turto pokyčių nuo ataskaitinių finansinių metų pradžios iki paskutinės tarpinio ataskaitinio laikotarpio dienos nebuvo.

Sprendimų dėl teisminių ginčų nėra.

Reikšmingų įvykių po paskutinės tarpinio ataskaitinio laikotarpio dienos nebuvo.

Direktorius



Skirmantas Skrinskas

Finansų ir apskaitos skyriaus vedėja
vyriausioji finansininkė



Irena Jurevičienė