

Lietuvos automobilių kelių direkcija prie Susisiekimo ministerijos

188710638, J. Basanavičiaus g. 36/2, LT 03109 Vilnius

FINANSINĖS BŪKLĖS ATASKAITA

PAGAL 2014 m. kovo 31 d. DUOMENIS

2014-04-29 Nr. FIN-1


(Data)

(litas)

Eil. Nr.	Straipsniai	Pastabos Nr.	Paskutinė ataskaitinio laikotarpio diena 2014-03-31	Paskutinė praėjusio ataskaitinio laikotarpio diena 2013-12-31
A	ILGALAIKIS TURTAS		7852564994,66	7822625549,19
I.	Nematerialusis turtas		4587092,29	4885250,02
I.1	Plėtros darbai		3850000,00	3850000,00
I.2	Programinė įrangai jos licencijos		737092,29	1035250,02
I.3	Kitas nematerialusis turtas			
I.4	Nebaigti projektai ir išankstiniai mokėjimai			
I.5	Prestižas			
II.	Ilgalaikis materialusis turtas		349603721,44	492321594,42
II.1	Žemė			
II.2	Pastatai		7390441,94	7421062,46
II.3	Infrastruktūros ir kiti statiniai		45763,48	46949,47
II.4	Nekilnojamosios kultūros vertybės		2158200,00	2158200,00
II.5	Mašinos ir įrenginiai		125609,22	131974,80
II.6	Transporto priemonės		546905,55	580157,73
II.7	Kilnojamosios kultūros vertybės			
II.8	Baldai ir biuro įranga		1433212,80	1626639,85
II.9	Kitas ilgalaikis materialusis turtas		18471,07	19733,91
II.10	Nebaigta statyba ir išankstiniai mokėjimai		337885117,38	480336876,20
III.	Ilgalaikis finansinis turtas		7498374180,93	7325418704,75
IV.	Kitas ilgalaikis turtas			
B	BIOLOGINIS TURTAS			
C	TRUMPALAIKIS TURTAS		48078891,66	35520138,80
I.	Atsargos		1222824,69	949429,31
I.1	Strateginės ir neliečiamos atsargos			
I.2	Medžiagos, žaliavos ir ūkinis inventorius		379876,22	575231,62
I.3	Nebaigta gaminti produkcija ir nebaigtos vykdyti sutartys			
I.4	Pagaminta produkcija ir turtas, skirtas parduoti (perduoti)		842948,47	374197,69
I.5	Ilgalaikis materialusis ir biologinis turtas, skirtas parduoti			
II.	Išankstiniai apmokėjimai		202459,89	199511,40
III.	Per vienerius metus gautinos sumos		34233337,47	33337988,87
III.1	Gautinos trumpalaikės finansinės sumos			
III.2	Gautini mokesčiai ir socialinės įmokos			
III.3	Gautinos finansavimo sumos		676563,76	
III.4	Gautinos sumos už turto naudojimą, parduotas prekes, turta, p		1196409,00	77309,00
III.5	Sukauptos gautinos sumos		32303749,20	33204085,74
III.6	Kitos gautinos sumos		56615,51	56594,13
IV.	Trumpalaikės investicijos			
V.	Pinigai ir pinigų ekvivalentai		12420269,61	1033209,22
	IŠ VISO turto:		7900643886,32	7858145687,99


Eil. Nr.	Straipsniai	Pastabos Nr.	Paskutinė ataskaitinio laikotarpio diena 2014-03-31	Paskutinė praėjusio ataskaitinio laikotarpio diena 2013-12-31
D	FINANSAVIMO SUMOS		7776298772,14	7699809025,84
I.	Iš valstybės biudžeto		6633122030,05	6598578585,41
II.	Iš savivaldybės biudžeto		687084,75	687084,75
III.	Iš ES, užsienio valstybių ir tarptautinių organizacijų		1142246801,57	1100321644,98
IV.	Iš kitų šaltinių		242855,77	221710,70
E	ĮSIPAREIGOJIMAI		100899074,37	135456454,30
I.	Ilgalaikiai įsipareigojimai			
I.1	Ilgalaikiai finansiniai įsipareigojimai			
I.2	Ilgalaikiai atidėjiniai			
I.3	Kiti ilgalaikiai įsipareigojimai			
II.	Trumpalaikiai įsipareigojimai		100899074,37	135456454,30
II.1	Ilgalaikių atidėjinių einamųjų metų dalis ir trumpalaikiai atidėjiniai			
II.2	Ilgalaikių įsipareigojimų einamųjų metų dalis			
II.3	Trumpalaikiai finansiniai įsipareigojimai			
II.4	Mokėtinos subsidijos, dotacijos ir finansavimo sumos		2525936,64	6683225,14
II.5	Mokėtinos sumos į Europos sąjungos biudžetą			
II.6	Mokėtinos sumos į biudžetus ir fondus			
II.6.1	Grąžintinos finansavimo sumos			
II.6.2	Kitos mokėtinos sumos biudžetui		6347,21	
II.7	Mokėtinos socialinės išmokos			
II.8	Grąžintini mokesčiai, įmokos ir jų permokos			
II.9	Tiekėjams mokėtinos sumos		95186857,71	127499761,29
II.10	Su darbo santykiais susiję įsipareigojimai		675187,99	
II.11	Sukauptos mokėtinos sumos		1196559,82	1196158,87
II.12	Kiti trumpalaikiai įsipareigojimai		1308185,00	77309,00
F	GRYNASIS TURTAS		23446039,81	22880207,85
I.	Dalininkų kapitalas			
II.	Rezervai			
II.1	Tikrosios vertės rezervas			
II.2	Kiti rezervai			
III.	Nuosavybės metodo įtaka		23383972,00	22823647,00
IV.	Sukauptas perviršis ar deficitas		62067,81	56560,85
IV.1	Einamųjų metų perviršis ar deficitas		5506,96	
IV.2	Ankstesnių metų perviršis ar deficitas		56560,85	56560,85
G	MAŽUMOS DALIS			
	<i>IŠ VISO finansavimo sumų, įsipareigojimų ir grynojo turto:</i>		7900643886,32	7858145687,99

Direktorius pavaduotojas



(parašas)

Dainius Miškinis

Finansų ir apskaitos skyriaus vedėja,
vyriausioji finansininkė


(parašas)

Irena Jurevičienė

Lietuvos automobilių kelių direkcija prie Susisiekimo ministerijos

188710638, J. Basanavičiaus g. 36/2, LT 03109 Vilnius

VEIKLOS REZULTATŲ ATASKAITA

PAGAL 2014 m. kovo 31 d. DUOMENIS

2014-04-25 Nr. FM-2

(data)

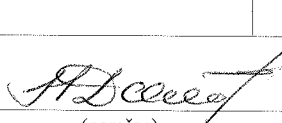
(litas)

Eil. Nr.	Straipsniai	Pastabos Nr.	Ataskaitinis laikotarpis 2014-03-31	Praėjęs ataskaitinis laikotarpis 2013-03-31
A	PAGRINDINĖS VEIKLOS PAJAMOS		80572010,16	83540746,25
I.	FINANSAVIMO PAJAMOS		80572010,16	83540746,25
I.1.	Iš valstybės biudžeto		80191443,89	82663030,45
I.2.	Iš savivaldybės biudžeto			
I.3.	Iš ES, užsienio valstybių ir tarptautinių organizacijų lėšų		378951,67	876101,80
I.4.	Iš kitų finansavimo šaltinių		1614,60	1614,00
II.	MOKESČIŲ IR SOCIALINIŲ ĮMOKŲ PAJAMOS			
III.	PAGRINDINĖS VEIKLOS KITOS PAJAMOS			
III.1	Pagrindinės veiklos kitos pajamos		31625996,00	24407629,00
III.2	Pervestinių pagrindinės veiklos kitų pajamų suma		31625996,00	24407629,00
B	PAGRINDINĖS VEIKLOS SĄNAUDOS		80572010,16	83541446,15
I.	DARBO UŽMOKESČIO IR SOCIALINIO DRAUDIMO		2365982,62	2042312,58
II.	NUSIDĖVĖJIMO IR AMORTIZACIJOS		593028,19	558307,69
III.	KOMUNALINIŲ PASLAUGŲ IR RYŠIŲ		110389,79	132361,74
IV.	KOMANDIRUOČIŲ		77903,18	55816,99
V.	TRANSPORTO		67324,26	47906,22
VI.	KVALIFIKACIJOS KĖLIMO		8602,20	14683,34
VII.	PAPRASTOJO REMONTO IR EKSPLOATAVIMO		66699714,21	68430862,81
VIII.	NUVERTĖJIMO IR NURAŠYTŲ SUMŲ			
IX.	SUNAUDOTŲ IR PARDUOTŲ ATSARGŲ SAVIKAINA		1049599,16	1399940,65
X.	SOCIALINIŲ IŠMOKŲ			
XI.	NUOMOS			1665,36
XII.	FINANSAVIMO		3040618,72	4072625,00
XIII.	KITŲ PASLAUGŲ		6527651,83	6784963,77
XIV.	KITOS		31196,00	
C	PAGINDINĖS VEIKLOS PERVERŠIS AR DEFICITAS			-699,90
D	KITOS VEIKLOS REZULTATAS		5506,96	927,32
I.	KITOS VEIKLOS PAJAMOS		12694,41	
II.	PERVESTINOS Į BIUDŽETĄ KITOS VEIKLOS PAJAMOS		7187,45	927,32
III.	KITOS VEIKLOS SĄNAUDOS			
E	FINANSINĖS IR INVESTICINĖS VEIKLOS REZULTATAS			
F	APSKAITOS POLITIKOS KEITIMO BEI ESMINIŲ APSKAITOS			
G	PELNO MOKESTIS			
H	GRYNASIS PERVERŠIS AR DEFICITAS PRIEŠ NUOSAVYBĖ		5506,96	-1627,22
I	NUOSAVYBĖS METODO ĮTAKA		563165,00	190915,00

(litas)


Eil. Nr.	Straipsniai	Pastabos Nr.	Ataskaitinis laikotarpis 2014-03-31	Praėjęs ataskaitinis laikotarpis 2013-03-31
J	GRYNASIS PERVIRŠIS AR DEFICITAS		568671,96	-192542,22
I.	TENKANTIS KONTROLIUOJANČIAJAM SUBJEKTUI			
II.	TENKANTIS MAŽUMOS DALIAI			

Direktoriaus pavaduotojas


(parašas)

Dainius Miškinis

Finansų ir apskaitos skyriaus vedėja,
vyriausioji finansininkė


(parašas)

Irena Jurevičienė

2014 m. I ketv.

INFORMACIJA APIE KONTROLIUOJAMUS, ASOCIJUOTUOSIUS IR KITUS SUBJEKTUS *

Eil. Nr. **	Subjekto tipas ir pavadinimas	Buveinės adresas	Ataskaitinio laikotarpio pabaigoje					Pagrindinė veikla
			Valdomų akcijų (dalininko įnašų) dalis (procentais)	Investicijos dydis nominaliaja verte (Lt)	Dotacijų balansinė vertė	Grynasis ataskaitinio laikotarpio rezultatas, iš viso (Lt)	Nuosavas kapitalas arba grynasis turtas, iš viso (Lt)	
1	2	3	4	5	6	7	8	9
1.	Kontroliuojamos biudžetinės įstaigos		X	X	X			
2.	Kontroliuojamos viešosios įstaigos, priskiriamos prie viešojo sektoriaus subjektų							
3.	Kontroliuojamos viešosios įstaigos, nepriskiriamos prie viešojo sektoriaus subjektų							
3.1.	...							
3.2.	...							
4.	Valstybės ir savivaldybių įmonės***		X	X		563.165	6.717.396.147,61	
4.1.	VĮ „Alytaus regiono keliai“	Santaikos g. 27, Alytus	X	X		5.623	364.809.741,00	Valstybinės reikšmės automobilių kelių priežiūra
4.2.	VĮ „Kauno regiono keliai“	I. Kanto g. 23, Kaunas	X	X		20.293	845.044.348,09	Valstybinės reikšmės automobilių kelių priežiūra
4.3.	VĮ „Klaipėdos regiono keliai“	Tilžės g. 54, Klaipėda	X	X		21.561	546.117.523,42	Valstybinės reikšmės automobilių kelių priežiūra
4.4.	VĮ „Marijampolės regiono keliai“	Gamyklų g. 12, Marijampolė	X	X		171.053	512.447.635,90	Valstybinės reikšmės automobilių kelių priežiūra
4.5.	VĮ „Panevėžio regiono keliai“	Radviliškio g. 58 a, Panevėžys	X	X		33.015	398.394.057,33	Valstybinės reikšmės automobilių kelių priežiūra
4.6.	VĮ „Šiaulių regiono keliai“	Tilžės g. 86, Šiauliai	X	X		178.011	904.450.991,72	Valstybinės reikšmės automobilių kelių priežiūra
4.7.	VĮ „Tauragės regiono keliai“	Laisvės g. 50, Tauragė	X	X		18.934	255.131.746,71	Valstybinės reikšmės automobilių kelių priežiūra
4.8.	VĮ „Telšių regiono keliai“	S. Daukanto g. 66, Telšiai	X	X		7.387	327.751.518,99	Valstybinės reikšmės automobilių kelių priežiūra
4.9.	VĮ „Utenos regiono keliai“	Vyžuonų g. 53, Utena	X	X		9.953	557.926.130,21	Valstybinės reikšmės automobilių kelių priežiūra
4.10.	VĮ „Vilniaus regiono keliai“	Liepkalnio g. 81, Vilnius	X	X		7.132	965.275.953,34	Valstybinės reikšmės automobilių kelių priežiūra
4.11.	VĮ „Automagistralė“	Kauno g. 14, Vievis	X	X		90.203	1.040.046.500,90	Valstybinės reikšmės automobilių kelių priežiūra
5.	Kontroliuojamos akcinės ir uždarosios akcinės bendrovės							
6.	Asocijuotieji subjektai							
7.	Kiti subjektai							
7.1.	Administruojami išteklių fondai	X	X	X	X			
7.2.	Administruojami mokesčių fondai	X	X	X	X			
7.3.	Kiti subjektai							

* – pažymėti ataskaitos laukai nepildomi;

** – įtraukiama tiek detalizuojamų cilutų, kiek yra kontroliuojamų, asocijuotųjų ir kitų subjektų;

*** – teikiama informacija apie tas valstybės ar savivaldybės įmones, kuriose viešojo sektoriaus subjektas įgyvendina įmonės savininko teises ir pareigas.

2014 m. I ketv.

**INFORMACIJA APIE KONTROLIUOJAMUS, ASOCIJUOTUOSIUS IR
KITUS SUBJEKTUS ATASKAITINIO LAIKOTARPIO PABAIGOJE**

Eil. Nr.	Subjekto tipas ir pavadinimas	Subjektų skaičius
1	2	3
1.	Kontroliuojamos biudžetinės įstaigos	
2.	Kontroliuojamos viešosios įstaigos, priskiriamos prie viešojo sektoriaus subjektų	
3.	Kontroliuojamos viešosios įstaigos, nepriskiriamos prie viešojo sektoriaus subjektų	
4.	Valstybės ir savivaldybių įmonės*	11
5.	Kontroliuojamos akcinės ir uždarnosios akcinės bendrovės	
6.	Asocijuotieji subjektai	
7.	Administruojami išteklių fondai	
8.	Administruojami mokesčių fondai	
9.	Kiti subjektai	

* – teikiama informacija apie tas valstybės ar savivaldybės įmones, kuriose viešojo sektoriaus subjektas įgyvendina įmonės savininko teises ir pareigas.

Lietuvos automobilių kelių direkcija prie Susisiekimo ministerijos

188710638, J. Basanavičiaus g. 36/2, LT 03109 Vilnius

20-ojo VSAFAS „Finansavimo sumos“

4 priedas

FINANSAVIMO SUMOS PAGAL ŠALTINĮ, TIKSLINĘ PASKIRTĮ IR JŲ POKYČIAI PER ATASKAITINĮ LAIKOTARPĮ

PAGAL 2014 m. kovo 31 d. DUOMENIS (su 12 orderiu)

2014-04-25 Nr. F111-1

(Data)

(litais)

Eil. Nr.	Finansavimo sumos	Finansavimo sumų likutis ataskaitinio laikotarpio pradžioje	Per ataskaitinį laikotarpį									Finansavimo sumų likutis ataskaitinio laikotarpio pabaigoje
			Finansavimo sumos (gautos), išskyrus neatlygintinai gautą turtą	Finansavimo sumų pergrupavimas	Neatlygintinai gautas turtas	Perduota kitiems viešojo sektoriaus subjektams	Finansavimo sumų sumažėjimas dėl turto pardavimo	Finansavimo sumų sumažėjimas dėl jų panaudojimo savo veiklai	Finansavimo sumų sumažėjimas dėl jų perdavimo ne viešojo sektoriaus subjektams	Finansavimo sumos (grąžintos)	Finansavimo sumų (gautinų) pasikeitimas	
1	2	3	4	5	6	7	8	9	10	11	12	13
1	Iš valstybės biudžeto (išskyrus valstybės biudžeto asignavimų dalį, gautą iš ES, užsienio valstybių ir tarptautinių organizacijų):	6598578585,41	118351198,89			9244396,61		72180525,40	3059396,00		676563,76	6633122030,05
1.1	nepiniginiam turtui įsigyti	6598525909,48	39856022,22	47249,11		4673940,56		1358972,67				6632396267,58
1.2	kitoms išlaidoms kompensuoti	52675,93	78495176,67	-47249,11		4570456,05		70821552,73	3059396,00		676563,76	725762,47
2	Iš savivaldybės biudžeto (išskyrus valstybės biudžeto asignavimų dalį, gautą iš ES, užsienio valstybių ir tarptautinių organizacijų):	687084,75										687084,75
2.1	nepiniginiam turtui įsigyti	687084,75										687084,75
2.2	kitoms išlaidoms kompensuoti											

(litas)


Eil. Nr.	Finansavimo sumos	Finansavimo sumų likutis ataskaitinio laikotarpio pradžioje	Per ataskaitinį laikotarpį									Finansavimo sumų likutis ataskaitinio laikotarpio pabaigoje
			Finansavimo sumos (gautos), išskyrus neatlygintinai gautą turtą	Finansavimo sumų pergrupavimas	Neatlygintinai gautas turtas	Perduota kitiems viešojo sektoriaus subjektams	Finansavimo sumų sumažėjimas dėl turto pardavimo	Finansavimo sumų sumažėjimas dėl jų panaudojimo savo veiklai	Finansavimo sumų sumažėjimas dėl jų perdavimo ne viešojo sektoriaus subjektams	Finansavimo sumos (grąžintos)	Finansavimo sumų (gautinų) pasikeitimas	
1	2	3	4	5	6	7	8	9	10	11	12	13
3	Iš Europos Sąjungos, užsienio valstybių ir tarptautinių organizacijų (finansavimo sumų dalis, kuri gaunama iš ES, neįskaitant finansavimo sumų iš valstybės ar savivaldybės biudžetų ES projektams finansuoti):	1100321644,98	42441944,35					404884,77		111902,99		1142246801,57
3.1	nepiniginiam turtui įsigyti	1100321644,98	42413065,11	-5981,05				370024,48		111902,99		1142246801,57
3.2	kitoms išlaidoms kompensuoti		28879,24	5981,05				34860,29				
4	Iš kitų šaltinių:	221710,70	22759,67					1614,60				242855,77
4.1	nepiniginiam turtui įsigyti	221710,70	22759,67					1614,60				242855,77
4.2	kitoms išlaidoms kompensuoti											
5	Iš viso finansavimo sumų:	7699809025,84	160815902,91			9244396,61		72587024,77	3059396,00	111902,99	676563,76	7776298772,14

Direktoriaus pavaduotojas



(parašas)

Dainius Miškinis

Finansų ir apskaitos skyriaus vedėja,
vyriausioji finansininkė


(parašas)

Irena Jurevičienė

Informacijos apie finansavimo sumas pagal šaltinį, tikslinę paskirtį ir jų pokyčius per ataskaitinį laikotarpį pateikimo žemesniojo lygio finansinių ataskaitų aiškinamajame rašte forma)

FINANSAVIMO SUMŲ LIKUČIAI

Eil. Nr.	Finansavimo šaltinis	Ataskaitinio laikotarpio pradžioje			Ataskaitinio laikotarpio pabaigoje		
		Finansavimo sumos (gautinos)	Finansavimo sumos (gautos)	Iš viso	Finansavimo sumos (gautinos)	Finansavimo sumos (gautos)	Iš viso
1	2	3	4	5=3+4	6	7	8=6+7
1.	Iš valstybės biudžeto (išskyrus valstybės biudžeto asignavimų dalį, gautą iš Europos Sąjungos, užsienio valstybių ir tarptautinių organizacijų)		6.598.578.585,41	6.598.578.585,41	676.563,76	6.632.445.466,29	6.633.122.030,05
2.	Iš savivaldybės biudžeto (išskyrus savivaldybės biudžeto asignavimų dalį, gautą iš Europos Sąjungos, užsienio valstybių ir tarptautinių organizacijų)		687.084,75	687.084,75		687.084,75	687.084,75
3.	Iš Europos Sąjungos, užsienio valstybių ir tarptautinių organizacijų (finansavimo sumų dalis, kuri gaunama iš Europos Sąjungos, neįskaitant finansavimo sumų iš valstybės ar savivaldybės biudžetų ES projektams finansuoti)		1.100.321.644,98	1.100.321.644,98		1.142.246.801,57	1.142.246.801,57
4.	Iš kitų šaltinių		221.710,70	221.710,70		242.855,77	242.855,77
5.	Iš viso		7.699.809.025,84	7.699.809.025,84	676.563,76	7.775.622.208,38	7.776.298.772,14

**LIETUVOS AUTOMOBILIŲ KELIŲ DIREKCIJOS
PRIE SUSISIEKIMO MINISTERIJOS
2014 METŲ 3 MĖNESIŲ
TARPINIŲ FINANSINIŲ ATASKAITŲ RINKINIO
SUTRUMPINTAS AIŠKINAMASIS RAŠTAS
2013-05-06**

I. BENDROJI DALIS

Lietuvos automobilių kelių direkcija prie Susisiekimo ministerijos (toliau – Kelių direkcija) yra valstybės biudžetinė įstaiga (įstaigos kodas 188710638), organizuojanti bei koordinuojanti valstybinės reikšmės kelių atkūrimą, priežiūrą bei plėtrą. Kelių direkcijos steigėjo funkcijas vykdo Susisiekimo ministerija. Kelių direkcija įgyvendina Lietuvos Respublikos kelių priežiūros ir plėtros programos finansavimo įstatymą, vykdo Kelių priežiūros ir plėtros (pajamų iš mokesčių dalis) ir Valstybinės ir vietinės reikšmės kelių transporto infrastruktūros plėtros (Europos Sąjungos lėšos) programas, kurių asignavimų valdytoja yra Susisiekimo ministerija. Kelių direkcija yra viešasis juridinis asmuo, turintis sąskaitas banke ir antspaūdą. Kelių direkcijos buveinė – J.Basanavičiaus g. 36/2, LT-03109 Vilnius.

Nuo 2013 m. sausio 16 d. Kelių direkcija įgyvendina savininko teisią ir pareigas 11 valstybinės reikšmės kelių prižiūrinių valstybės įmonių ir apskaito Finansinės būklės ataskaitoje šių įmonių ilgalaikį finansinį turtą. Kelių direkcija filialų ar panašių struktūrinių vienetų neturi.

Ataskaitinio laikotarpio vidutinis darbuotojų skaičius yra 131.

Tolesnę Kelių direkcijos veiklą gali paveikti nesurinkti planuojami mokesčiai į valstybės biudžetą, kurie skiriami Kelių priežiūros ir plėtros programai finansuoti.

Finansinių ataskaitų rinkinys sudarytas už 2014 m. 3 mėnesius.

II. APSKAITOS POLITIKA

Kelių direkcija apskaitą tvarko vadovaudamasi Buhalterinės apskaitos įstatymu, Viešojo sektoriaus atskaitomybės įstatymu, Viešojo sektoriaus apskaitos ir finansinės atskaitomybės standartais (toliau – VSAFAS), atsižvelgdama į Kelių priežiūros ir plėtros programos finansavimo įstatymą ir kitus teisės aktus. Apskaitos politika aprašyta 2012 metų gruodžio 31 d. metinių finansinių ataskaitų rinkinyje.

Kelių direkcijos tarpinis finansinių ataskaitų rinkinys 2014-03-31 parengtas pagal visus reikalingus apskaitai VSAFAS reikalavimus, laikantis Kelių direkcijos apskaitos politikos. Ūkinės operacijos ir įvykiai yra registruojami Kelių direkcijos vadovo patvirtintose buhalterinėse sąskaitose, taikant apskaitos politikoje numatomus taikyti principus, metodus ir taisykles.

Per apyskaitinį laikotarpį apskaitos politika nesikeitė, esminių klaidų netaisėme.

III. PASTABOS

Per apyskaitinį laikotarpį apskaitinių įverčių nekeitėme, todėl poveikio ataskaitinio ir vėlesnių laikotarpių rezultatams nėra.

Veiklos nutraukimas nenumatomas.

Neapibrėžtųjų įsipareigojimų ar neapibrėžto turto pokyčių nuo ataskaitinių finansinių metų pradžios iki paskutinės tarpinio ataskaitinio laikotarpio dienos nebuvo.

Sprendimų dėl teisminių ginčų nėra.

Reikšmingų įvykių po paskutinės tarpinio ataskaitinio laikotarpio dienos nebuvo.

Direktoriaus pavaduotojas,
pavaduojantis direktorių



Dainius Miškinis

Finansų ir apskaitos skyriaus vedėja
vyriausioji finansininkė



Irena Jurevičienė