

Lietuvos automobilių kelių direkcija prie Susisiekimo ministerijos

188710638, J. Basanavičiaus g. 36/2, LT 03109 Vilnius

FINANSINĖS BŪKLĖS ATASKAITA

PAGAL 2013 m. rugsėjo 30 d. DUOMENIS

2013-10-22 Nr. FIN-26


(Data)

(litas)

Eil. Nr.	Straipsniai	Pastabos Nr.	Paskutinė ataskaitinio laikotarpio diena 2013-09-30	Paskutinė praėjusio ataskaitinio laikotarpio diena 2012-12-31
A	ILGALAIKIS TURTAS		8056075665,60	383255754,64
I.	Nematerialusis turtas		5002146,50	5832201,93
I.1	Plėtros darbai		3850000,00	3850000,00
I.2	Programinė įrangai jos licencijos		1152146,50	1982201,93
I.3	Kitas nematerialusis turtas			
I.4	Nebaigti projektai ir išankstiniai mokėjimai			
I.5	Prestižas			
II.	Ilgalaikis materialusis turtas		735096536,60	377423552,71
II.1	Žemė			
II.2	Pastatai		7451682,98	7543544,54
II.3	Infrastruktūros ir kiti statiniai		48135,46	51693,43
II.4	Nekilnojamosios kultūros vertybės		2158200,00	2158200,00
II.5	Mašinos ir įrenginiai		122121,77	48576,46
II.6	Transporto priemonės		615094,75	366563,63
II.7	Kilnojamosios kultūros vertybės			
II.8	Baldai ir biuro įranga		1693473,95	2261780,29
II.9	Kitas ilgalaikis materialusis turtas		21006,60	24824,67
II.10	Nebaigta statyba ir išankstiniai mokėjimai		722986821,09	364968369,69
III.	Ilgalaikis finansinis turtas		7315976982,50	
IV.	Kitas ilgalaikis turtas			
B	BIOLOGINIS TURTAS			
C	TRUMPALAIKIS TURTAS		69128137,61	27498223,88
I.	Atsargos		355923,04	1194417,87
I.1	Strateginės ir neliečiamos atsargos			
I.2	Medžiagos, žaliavos ir ūkinis inventorių		263219,62	516238,41
I.3	Nebaigta gaminti produkcija ir nebaigtos vykdyti sutartys			
I.4	Pagaminta produkcija ir turtas, skirtas parduoti (perduoti)		92703,42	678179,46
I.5	Ilgalaikis materialusis ir biologinis turtas, skirtas parduoti			
II.	Išankstiniai apmokėjimai		102085,63	170408,63
III.	Per vienerius metus gautinos sumos		60856558,62	23040667,34
III.1	Gautinos trumpalaikės finansinės sumos			
III.2	Gautini mokesčiai ir socialinės įmokos			
III.3	Gautinos finansavimo sumos		10169914,03	
III.4	Gautinos sumos už turto naudojimą, parduotas prekes, turta, p			
III.5	Sukauptos gautinos sumos		50633781,01	22985726,96
III.6	Kitos gautinos sumos		52863,58	54940,38
IV.	Trumpalaikės investicijos			
V.	Pinigai ir pinigų ekvivalentai		7813570,32	3092730,04
	IŠ VISO turto:		8125203803,21	410753978,52


Eil. Nr.	Straipsniai	Pastabos Nr.	Paskutinė ataskaitinio laikotarpio diena 2013-09-30	Paskutinė praėjusio ataskaitinio laikotarpio diena 2012-12-31
D	FINANSAVIMO SUMOS		7798779207,12	294881643,61
I.	Iš valstybės biudžeto		6746910846,95	206271191,85
II.	Iš savivaldybės biudžeto		448867,16	
III.	Iš ES, užsienio valstybių ir tarptautinių organizacijų		1051205531,72	88602381,16
IV.	Iš kitų šaltinių		213961,29	8070,60
E	ĮSIPAREIGOJIMAI		303530069,13	115816695,06
I.	Ilgalaikiai įsipareigojimai			
I.1	Ilgalaikiai finansiniai įsipareigojimai			
I.2	Ilgalaikiai atidėjiniai			
I.3	Kiti ilgalaikiai įsipareigojimai			
II.	Trumpalaikiai įsipareigojimai		303530069,13	115816695,06
II.1	Ilgalaikių atidėjinių einamųjų metų dalis ir trumpalaikiai ati			
II.2	Ilgalaikių įsipareigojimų einamųjų metų dalis			
II.3	Trumpalaikiai finansiniai įsipareigojimai			
II.4	Mokėtinos subsidijos, dotacijos ir finansavimo sumos		18810315,15	5197229,96
II.5	Mokėtinos sumos į Europos sąjungos biudžetą			
II.6	Mokėtinos sumos į biudžetus ir fondus			
II.6.1	Gražintinos finansavimo sumos			
II.6.2	Kitos mokėtinos sumos biudžetui		1000,00	
II.7	Mokėtinos socialinės išmokos			
II.8	Gražintini mokesčiai, įmokos ir jų permokos			
II.9	Tiekėjams mokėtinos sumos		283392961,32	109753347,83
II.10	Su darbo santykiais susiję įsipareigojimai		461519,26	
II.11	Sukauptos mokėtinos sumos		864273,40	866117,27
II.12	Kiti trumpalaikiai įsipareigojimai			
F	GRYNASIS TURTAS		22894526,96	55639,85
I.	Dalininkų kapitalas			
II.	Rezervai			
II.1	Tikrosios vertės rezervas			
II.2	Kiti rezervai			
III.	Nuosavybės metodo įtaka		22839902,00	
IV.	Sukauptas perviršis ar deficitas		54624,96	55639,85
IV.1	Einamųjų metų perviršis ar deficitas		-1014,89	
IV.2	Ankstesnių metų perviršis ar deficitas		55639,85	55639,85
G	MAŽUMOS DALIS			
	<i>IŠ VISO finansavimo sumų, įsipareigojimų ir grynojo turto:</i>		8125203803,21	410753978,52

Direktorius



(parašas)

Skirmantas Skrinskas

Finansų ir apskaitos skyriaus vedėja,
vyriausioji finansininkė


(parašas)

Irena Jurevičienė

Lietuvos automobilių kelių direkcija prie Susisiekimo ministerijos

188710638, J. Basanavičiaus g. 36/2, LT 03109 Vilnius

VEIKLOS REZULTATŲ ATASKAITA

PAGAL 2013 m. rugsėjo 30 d. DUOMENIS

2013-10-22 Nr. FIN-24

(data)

(litas)

Eil. Nr.	Straipsniai	Pastabos Nr.	Ataskaitinis laikotarpis 2013-09-30	Praejęs ataskaitinis laikotarpis 2012-09-30
A	PAGRINDINĖS VEIKLOS PAJAMOS		260599329,84	242657199,75
I.	FINANSAVIMO PAJAMOS		260599329,84	242657199,75
I.1.	Iš valstybės biudžeto		258926673,23	240734658,71
I.2.	Iš savivaldybės biudžeto			
I.3.	Iš ES, užsienio valstybių ir tarptautinių organizacijų lėšų		1667814,61	1918667,44
I.4.	Iš kitų finansavimo šaltinių		4842,00	3873,60
II.	MOKESČIŲ IR SOCIALINIŲ ĮMOKŲ PAJAMOS			
III.	PAGRINDINĖS VEIKLOS KITOS PAJAMOS			
III.1	Pagrindinės veiklos kitos pajamos		101662147,00	87730700,00
III.2	Pervestinių pagrindinės veiklos kitų pajamų suma		101662147,00	87730700,00
B	PAGRINDINĖS VEIKLOS SAŃAUDOS		260600029,74	242661600,82
I.	DARBO UŽMOKESČIO IR SOCIALINIO DRAUDIMO		6192050,17	5733795,56
II.	NUSIDĖVĖJIMO IR AMORTIZACIJOS		1688794,26	1672818,57
III.	KOMUNALINIŲ PASLAUGŲ IR RYŠIŲ		266084,46	285423,72
IV.	KOMANDIRUOČIŲ		221241,92	255701,08
V.	TRANSPORTO		177528,67	162409,16
VI.	KVALIFIKACIJOS KĖLIMO		91271,14	31344,44
VII.	PAPRASTOJO REMONTO IR EKSPLOATAVIMO		213146366,93	201616768,20
VIII.	NUVERTĖJIMO IR NURAŠYTŲ SUMŲ			4374320,50
IX.	SUNAUDOTŲ IR PARDUOTŲ ATSARGŲ SAVIKAINA		3653173,79	3160039,48
X.	SOCIALINIŲ IŠMOKŲ			
XI.	NUOMOS		1665,36	37110,78
XII.	FINANSAVIMO		10637684,32	7860021,54
XIII.	KITŲ PASLAUGŲ		24467733,52	26157497,74
XIV.	KITOS		56435,20	62991,05
C	PAGRINDINĖS VEIKLOS PERVERŠIS AR DEFICITAS		-699,90	-4401,07
D	KITOS VEIKLOS REZULTATAS		314,99	9380,86
I.	KITOS VEIKLOS PAJAMOS		3703,62	16280,57
II.	PERVESTINOS Į BIUDŽETĄ KITOS VEIKLOS PAJAMOS		4018,61	6899,71
III.	KITOS VEIKLOS SAŃAUDOS			
E	FINANSINĖS IR INVESTICINĖS VEIKLOS REZULTATAS			
F	APSKAITOS POLITIKOS KEITIMO BEI ESMINIŲ APSKAITOS			
G	PELNO MOKESTIS			
H	GRYNASIS PERVERŠIS AR DEFICITAS PRIEŠ NUOSAVYBĖ		-1014,89	4979,79
I	NUOSAVYBĖS METODO ĮTAKA		- 7931987,00	

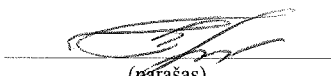
(litas)

Eil. Nr.	Straipsniai	Pastabos Nr.	Ataskaitinis laikotarpis 2013-09-30	Praėjęs ataskaitinis laikotarpis 2012-09-30
J	GRYNASIS PERVERŠIS AR DEFICITAS		-7933001,89	4979,79
I.	TENKANTIS KONTROLIUOJANČIAJAM SUBJEKTUI			
II.	TENKANTIS MAŽUMOS DALIAI			

Direktorius


(parašas) Skirmantas Skrinskas

**Finansų ir apskaitos skyriaus vedėja,
vyriausioji finansininkė**


(parašas) Irena Jurevičienė

2013 m. III
INFORMACIJA APIE KONTROLIUOJAMUS, ASOCIJUOTUOSIUS IR KITUS SUBJEKTUS *

Eil. Nr. **	Subjekto tipas ir pavadinimas	Buveinės adresas	Ataskaitinio laikotarpio pabaigoje				Pagrindinė veikla
			Valdomų akcijų (dalininko įnašų) dalis (procentais)	Investicijos dydis nominaliaja verte (Lt)	Grynasis ataskaitinio laikotarpio rezultatas, iš viso (Lt)	Nuosavas kapitalas arba grynasis turtas, iš viso (Lt)	
1	2	3	4	5	6	7	8
1.	Kontroliuojamos bindžetinės įstaigos		X	X			
2.	Kontroliuojamos viešosios įstaigos, priskiriamos prie viešojo sektoriaus subjektų						
3.	Kontroliuojamos viešosios įstaigos, nepriskiriamos prie viešojo sektoriaus subjektų						
4.	Valstybės ir savivaldybių įmonės***		X	X	-7.931.987	6.523.321.953	
4.1.	VĮ „Alytaus regiono keliai“	Santaikos g. 27, Alytus	X	X	84.485	362.073.905	Valstybinės reikšmės automobilių kelių priežiūra
4.2.	VĮ „Kauno regiono keliai“	I. Kanto g. 23, Kaunas	X	X	357.858	852.509.099	Valstybinės reikšmės automobilių kelių priežiūra
4.3.	VĮ „Klaipėdos regiono keliai“	Tilžės g. 54, Klaipėda	X	X	-2.328.334	550.931.501	Valstybinės reikšmės automobilių kelių priežiūra
4.4.	VĮ „Marijampolės regiono keliai“	Gamyklų g. 12, Marijampolė	X	X	-503.404	497.204.074	Valstybinės reikšmės automobilių kelių priežiūra
4.5.	VĮ „Panevėžio regiono keliai“	Radviliškio g. 58 a, Panevėžys	X	X	-1.713.620	418.499.146	Valstybinės reikšmės automobilių kelių priežiūra
4.6.	VĮ „Šiaulių regiono keliai“	Tilžės g. 86, Šiauliai	X	X	871.777	796.607.930	Valstybinės reikšmės automobilių kelių priežiūra
4.7.	VĮ „Taurages regiono keliai“	Laisvės g. 50, Taurage	X	X	-3.231.157	255.058.445	Valstybinės reikšmės automobilių kelių priežiūra
4.8.	VĮ „Telšių regiono keliai“	S. Daukanto g. 66, Telšiai	X	X	-1.177.477	327.476.874	Valstybinės reikšmės automobilių kelių priežiūra
4.9.	VĮ „Utenos regiono keliai“	Vyžuonų g. 53, Utena	X	X	-284.921	548.217.398	Valstybinės reikšmės automobilių kelių priežiūra
4.10.	VĮ „Vilniaus regiono keliai“	Liepkalnio g. 81, Vilnius	X	X	38.900	904.160.744	Valstybinės reikšmės automobilių kelių priežiūra
4.11.	VĮ „Automagistralė“	Kauno g. 14, Vievis	X	X	-46.094	1.010.582.837	Valstybinės reikšmės automobilių kelių priežiūra
5.	Kontroliuojamos akcinės ir uždarnosios akcinės bendrovės						
6.	Asocijuotieji subjektai						
7.	Administruojami išteklių fondai	X	X	X			
8.	Administruojami mokesčių	X	X	X			

* – pažymėti ataskaitos laukai nepildomi;

** – įtraukiama tiek detalizuojamų eilučių, kiek yra kontroliuojamų, asocijuotųjų ir kitų subjektų;

*** – teikiama informacija apie tas valstybės ar savivaldybės įmones, kuriose viešojo sektoriaus subjektas įgyvendina įmonės savininko teises ir pareigas.

**(Informacijos apie kontroliuojamus, asocijuotuosius ir kitus subjektus
pateikimo žemesniojo ir aukštesniojo lygių konsoliduotųjų finansinių
ataskaitų aiškinamajame rašte forma)**

**INFORMACIJA APIE KONTROLIUOJAMUS, ASOCIJUOTUOSIUS IR
KITUS SUBJEKTUS ATASKAITINIO LAIKOTARPIO PABAIGOJE**

Eil. Nr.	Subjekto tipas ir pavadinimas	Subjektų skaičius
1	2	3
1.	Kontroliuojamos biudžetinės įstaigos	
2.	Kontroliuojamos viešosios įstaigos, priskiriamos prie viešojo sektoriaus subjektų	
3.	Kontroliuojamos viešosios įstaigos, nepriskiriamos prie viešojo sektoriaus subjektų	
4.	Valstybės ir savivaldybių įmonės*	11
5.	Kontroliuojamos akcinės ir uždarnosios akcinės bendrovės	
6.	Asocijuotieji subjektai	
7.	Administruojami išteklių fondai	
8.	Administruojami mokesčių fondai	

* – teikiama informacija apie tas valstybės ar savivaldybės įmones, kuriose viešojo sektoriaus subjektas įgyvendina įmonės savininko teises ir pareigas.

Lietuvos automobilių kelių direkcija prie Susisiekimo ministerijos

188710638, J. Basanavičiaus g. 36/2, LT 03109 Vilnius

20-ojo VSAFAS „Finansavimo sumos“

4 priedas

FINANSAVIMO SUMOS PAGAL ŠALTINĮ, TIKSLINĘ PASKIRTĮ IR JŲ POKYČIAI PER ATASKAITINĮ LAIKOTARPĮ

PAGAL 2013 m. rugsėjo 30 d. DUOMENIS (su 12 orderiu)

2013-10-22 Nr. FIN-9

(Data)


(litais)

Eil. Nr.	Finansavimo sumos	Finansavimo sumų likutis ataskaitinio laikotarpio pradžioje	Per ataskaitinį laikotarpį									Finansavimo sumų likutis ataskaitinio laikotarpio pabaigoje
			Finansavimo sumos (gautos), išskyrus neatlygintinai gautą turtą	Finansavimo sumų pergrupavimas	Neatlygintinai gautas turtas	Perduota kitiems viešojo sektoriaus subjektams	Finansavimo sumų sumažėjimas dėl turto pardavimo	Finansavimo sumų sumažėjimas dėl jų panaudojimo savo veiklai	Finansavimo sumų sumažėjimas dėl jų perdavimo ne viešojo sektoriaus subjektams	Finansavimo sumos (grąžintos)	Finansavimo sumų (gautinų) pasikeitimas	
1	2	3	4	5	6	7	8	9	10	11	12	13
1	Iš valstybės biudžeto (išskyrus valstybės biudžeto asignavimų dalį, gautą iš ES, užsienio valstybių ir tarptautinių organizacijų):	206271191,85	6927734141,89			143331406,63		234549177,76	9438902,40		225000,00	6746910846,95
1.1	nepiniginiam turtui įsigyti	205357789,85	6618347203,98	191080,26		73026803,68		4478502,58				6746390767,83
1.2	kitoms išlaidoms kompensuoti	913402,00	309386937,91	-191080,26		70304602,95		230070675,18	9438902,40		225000,00	520079,12
2	Iš savivaldybės biudžeto (išskyrus valstybės biudžeto asignavimų dalį, gautą iš ES, užsienio valstybių ir tarptautinių organizacijų):		339000,00		109867,16							448867,16
2.1	nepiniginiam turtui įsigyti		339000,00		109867,16							448867,16
2.2	kitoms išlaidoms kompensuoti											

(litas)


Eil. Nr.	Finansavimo sumos	Finansavimo sumų likutis ataskaitinio laikotarpio pradžioje	Per ataskaitinį laikotarpį									Finansavimo sumų likutis ataskaitinio laikotarpio pabaigoje
			Finansavimo sumos (gautos), išskyrus neatlygintinai gautą turtą	Finansavimo sumų pergrupavimas	Neatlygintinai gautas turtas	Perduota kitiems viešojo sektoriaus subjektams	Finansavimo sumų sumažėjimas dėl turto pardavimo	Finansavimo sumų sumažėjimas dėl jų panaudojimo savo veiklai	Finansavimo sumų sumažėjimas dėl jų perdavimo ne viešojo sektoriaus subjektams	Finansavimo sumos (grąžintos)	Finansavimo sumų (gautinų) pasikeitimas	
1	2	3	4	5	6	7	8	9	10	11	12	13
3	Iš Europos Sąjungos, užsienio valstybių ir tarptautinių organizacijų (finansavimo sumų dalis, kuri gaunama iš ES, neįskaitant finansavimo sumų iš valstybės ar savivaldybės biudžetų ES projektams finansuoti):	88602381,16	955743114,63			218504,13		1372656,90	371258,17	1122458,90	9944914,03	1051205531,72
3.1	nepiniginiam turtui įsigyti	88602381,16	954888513,79	-61013,49				1046804,87		1122458,90	9944914,03	1051205531,72
3.2	kitoms išlaidoms kompensuoti		854600,84	61013,49		218504,13		325852,03	371258,17			
4	Iš kitų šaltinių:	8070,60	210732,69					4842,00				213961,29
4.1	nepiniginiam turtui įsigyti	8070,60	210732,69					4842,00				213961,29
4.2	kitoms išlaidoms kompensuoti											
5	Iš viso finansavimo sumų:	294881643,61	7884026989,21		109867,16	143549910,76		235926676,66	9810160,57	1122458,90	10169914,03	7798779207,12

Direktorius



(parašas)

Skirmantas Skrinskas

Finansų ir apskaitos skyriaus vedėja,
vyriausioji finansininkė


(parašas)

Irena Jurevičienė

Informacijos apie finansavimo sumas pagal šaltinį, tikslinę paskirtį ir jų pokyčius per ataskaitinį laikotarpį pateikimo žemesniojo lygio finansinių ataskaitų aiškinamajame rašte forma)

FINANSAVIMO SUMŲ LIKUČIAI

Eil. Nr.	Finansavimo šaltinis	Ataskaitinio laikotarpio pradžioje			Ataskaitinio laikotarpio pabaigoje		
		Finansavimo sumos (gautinos)	Finansavimo sumos (gautos)	Iš viso	Finansavimo sumos (gautinos)	Finansavimo sumos (gautos)	Iš viso
1	2	3	4	5=3+4	6	7	8=6+7
1.	Iš valstybės biudžeto (išskyrus valstybės biudžeto asignavimų dalį, gautą iš Europos Sąjungos, užsienio valstybių ir tarptautinių organizacijų)		206.271.191,85	206.271.191,85	225.000,00	6.746.685.846,95	6.746.910.846,95
2.	Iš savivaldybės biudžeto (išskyrus savivaldybės biudžeto asignavimų dalį, gautą iš Europos Sąjungos, užsienio valstybių ir tarptautinių organizacijų)					448.867,16	448.867,16
3.	Iš Europos Sąjungos, užsienio valstybių ir tarptautinių organizacijų (finansavimo sumų dalis, kuri gaunama iš Europos Sąjungos, neįskaitant finansavimo sumų iš valstybės ar savivaldybės biudžetų ES projektams finansuoti)		88.602.381,16	88.602.381,16	9.944.914,03	1.041.260.617,69	1.051.205.531,72
4.	Iš kitų šaltinių		8.070,60	8.070,60		213.961,29	213.961,29
5.	Iš viso		294.881.643,61	294.881.643,61	10.169.914,03	7.788.609.293,09	7.798.779.207,12

**LIETUVOS AUTOMOBILIŲ KELIŲ DIREKCIJOS
PRIE SUSISIEKIMO MINISTERIJOS
2013 METŲ 9 MĖNESIŲ
TARPINIŲ FINANSINIŲ ATASKAITŲ RINKINIO
SUTRUMPINTAS AIŠKINAMASIS RAŠTAS
2013-10-22**

I. BENDROJI DALIS

Lietuvos automobilių kelių direkcija prie Susisiekimo ministerijos (toliau – Kelių direkcija) yra valstybės biudžetinė įstaiga (įstaigos kodas 188710638), organizuojanti bei koordinuojanti valstybinės reikšmės kelių atkūrimą, priežiūrą bei plėtrą. Kelių direkcijos steigėjo funkcijas vykdo Susisiekimo ministerija. Kelių direkcija įgyvendina Lietuvos Respublikos kelių priežiūros ir plėtros programos finansavimo įstatymą, vykdo Kelių priežiūros ir plėtros (pajamų iš mokesčių dalis) ir Valstybinės ir vietinės reikšmės kelių transporto infrastruktūros plėtros (Europos Sąjungos lėšos) programas, kurių asignavimų valdytoja yra Susisiekimo ministerija. Kelių direkcija yra viešasis juridinis asmuo, turintis sąskaitas banke ir antspaudą. Kelių direkcijos buveinė – J.Basanavičiaus g. 36/2, LT-03109 Vilnius.

Nuo 2013 m. sausio 16 d. Kelių direkcija įgyvendina savininko teisas ir pareigas 11 valstybinės reikšmės kelių prižiūrinių valstybės įmonių ir apskaito Finansinės būklės ataskaitų rinkinyje šių įmonių nuosavą kapitalą, kaip ilgalaikį finansinį turtą. Kelių direkcija filialų ar panašių struktūrinių vienetų neturi.

Ataskaitinio laikotarpio vidutinis darbuotojų skaičius yra 128 darbuotojai.

Tolesnę Kelių direkcijos veiklą gali paveikti nesurinkti planuojami mokesčiai į valstybės biudžetą, kurie skiriami Kelių priežiūros ir plėtros programai finansuoti.

Finansinių ataskaitų rinkinys sudarytas už 2013 m. 9 mėnesius, taikant kaupimo metodą.

II. APSKAITOS POLITIKA

Kelių direkcija apskaitą tvarko vadovaudamasi Buhalterinės apskaitos įstatymu, Viešojo sektoriaus atskaitomybės įstatymu, Viešojo sektoriaus apskaitos ir finansinės atskaitomybės standartais (toliau – VSAFAS), atsižvelgdama į Kelių priežiūros ir plėtros programos finansavimo įstatymą ir kitus teisės aktus. Apskaitos politika aprašyta 2012 metų gruodžio 31 d. metinių finansinių ataskaitų rinkinyje.

Kelių direkcijos tarpinių finansinių ataskaitų rinkinys 2013m. rugsėjo 30d. parengtas pagal VSAFAS nuostatas, laikantis Kelių direkcijos apskaitos politikos. Ūkinės operacijos ir įvykiai yra registruojami Kelių direkcijos vadovo patvirtintose buhalterinėse sąskaitose, taikant apskaitos politikoje numatomus taikyti principus, metodus ir taisykles.

Per apyskaitinį laikotarpį apskaitos politika nesikeitė, esminių klaidų netaisėme.

III. PASTABOS

Per apyskaitinį laikotarpį apskaitinių įverčių nekeitėme, todėl poveikio ataskaitinio ir vėlesnių laikotarpių rezultatams nėra.


Kelių direkcijos veiklos nutraukimas nenumatomas.

Neapibrėžtųjų išpareigojimų ar neapibrėžto turto pokyčių nuo ataskaitinių finansinių metų pradžios iki paskutinės tarpinio ataskaitinio laikotarpio dienos nebuvo.

Sprendimų dėl teisminių ginčų, kurie galėtų turėti įtakos tolesnei Kelių direkcijos veiklai, nėra.

Reikšmingų įvykių po paskutinės tarpinio ataskaitinio laikotarpio dienos nebuvo.

Direktorius



Skirmantas Skrinskas

Finansų ir apskaitos skyriaus vedėja
vyriausioji finansininkė



Irena Jurevičienė