

Lietuvos automobilių kelių direkcija prie Susisiekimo ministerijos

188710638, J. Basanavičiaus g. 36/2, LT 03109 Vilnius

FINANSINĖS BŪKLĖS ATASKAITA

PAGAL 2010 m. birželio 30 d. DUOMENIS

2010-04-20 Nr. FIN-8


(Data)

(litas)

Eil. Nr.	Straipsniai	Pastabos Nr.	Paskutinė ataskaitinio laikotarpio diena 2010-06-30	Paskutinė praėjusio ataskaitinio laikotarpio diena 2010-03-31
<b>A</b>	<b>ILGALAIKIS TURTAS</b>		<b>6802431859,16</b>	<b>6660766052,56</b>
I.	Nematerialusis turtas		10826929,46	12688737,72
I.1	Plėtros darbai		3850000,00	
I.2	Programinė įrangai jos licencijos		608507,80	948595,93
I.3	Kitas nematerialusis turtas		5882807,37	7768274,05
I.4	Nebaigti projektai ir išankstiniai apmokėjimai		485614,29	3971867,74
II.	Ilgalaikis materialusis turtas		386826736,14	245553424,19
II.1	Žemė			
II.2	Pastatai		7824430,40	7854757,64
II.3	Infrastruktūros ir kiti statiniai		63553,33	332620,32
II.4	Nekilnojamosios kultūros vertybės		2158200,00	2158200,00
II.5	Mašinos ir įrenginiai			
II.6	Transporto priemonės		316614,30	347456,61
II.7	Kilnojamosios kultūros vertybės			
II.8	Baldai ir biuro įranga		464678,71	527476,03
II.9	Kitas ilgalaikis materialusis turtas		18647,01	19748,55
II.10	Nebaigta statyba ir išankstiniai apmokėjimai		375980612,39	234313165,04
III.	Ilgalaikis finansinis turtas		6404778193,56	6402523890,65
IV.	Kitas ilgalaikis turtas			
<b>B</b>	<b>BIOLOGINIS TURTAS</b>			
I.	Biologinis turtas			
<b>C</b>	<b>TRUMPALAIKIS TURTAS</b>		<b>62358842,38</b>	<b>37240210,60</b>
I.	Atsargos		157072,07	647537,92
I.1	Strateginės ir neliečiamos atsargos			
I.2	Medžiagos, žaliavos ir ūkinis inventorių		29056,23	22835,79
I.3	Nebaigta gaminti produkcija ir nebaigtos vykdyti sutartys			
I.4	Pagaminta produkcija ir turtas, skirtas parduoti (perduoti)		128015,84	624702,13
I.5	Ilgalaikis materialusis ir biologinis turtas, skirtas parduoti			
II.	Išankstiniai apmokėjimai		1528373,67	1780291,52
III.	Per vienerius metus gautinos sumos		60592613,99	34779288,86
III.1	Gautini mokesčiai ir socialinės įmokos			
III.2	Gautinos finansavimo sumos		21798874,90	5991195,49
III.3	Gautinos sumos už turto naudojimą, parduotas prekes, turta, p			
III.4	Sukauptos gautinos sumos		38341602,61	
III.5	Kitos gautinos sumos		452136,48	28788093,37
IV.	Trumpalaikės investicijos			
V.	Pinigai ir pinigų ekvivalentai		80782,65	33092,30
	<b>IŠ VISO turto:</b>		<b>6864790701,54</b>	<b>6698006263,16</b>

Eil. Nr.	Straipsniai	Pastabos Nr.	Paskutinė ataskaitinio laikotarpio diena 2010-06-30	Paskutinė praėjusio ataskaitinio laikotarpio diena 2010-03-31
<b>D</b>	<b>FINANSAVIMO SUMOS</b>		<b>6676568290,28</b>	<b>242266035,81</b>
I.	Iš valstybės biudžeto		6535512993,14	159055748,46
II.	Iš savivaldybės biudžeto			
III.	Iš ES, užsienio valstybių ir tarptautinių organizacijų		141055297,14	83210287,35
IV.	Iš kitų šaltinių			
<b>E</b>	<b>ĮSIPAREIGOJIMAI</b>		<b>159038864,26</b>	<b>53216336,70</b>
I.	Ilgalaikiai įsipareigojimai			
I.1	Ilgalaikiai finansiniai įsipareigojimai			
I.2	Ilgalaikiai atidėjiniai			
I.3	Kiti ilgalaikiai įsipareigojimai			
II.	Trumpalaikiai įsipareigojimai		159038864,26	53216336,70
II.1	Ilgalaikių atidėjinių einamųjų metų dalis ir trumpalaikiai atid			
II.2	Ilgalaikių įsipareigojimų einamųjų metų dalis			
II.3	Trumpalaikiai finansiniai įsipareigojimai			
II.4	Mokėtinos subsidijos, dotacijos ir finansavimo sumos			
II.5	Mokėtinos sumos į biudžetus ir fondus			
II.5.1	Grąžintinos finansavimo sumos			
II.5.2	Kitos mokėtinos sumos biudžetui			9589,65
II.6	Mokėtinos socialinės išmokos			
II.7	Grąžintini mokesčiai, įmokos ir jų permokos			
II.8	Tiekėjams mokėtinos sumos		130251214,76	50688812,25
II.9	Su darbo santykiais susiję įsipareigojimai		439862,19	493440,22
II.10	Sukauptos mokėtinos sumos			
II.11	Kiti trumpalaikiai įsipareigojimai		28347787,31	2024494,58
<b>F</b>	<b>GRYNASIS TURTAS</b>		<b>29183547,00</b>	<b>6402523890,65</b>
I.	Dalininkų kapitalas			
II.	Rezervai			
II.1	Tikrosios vertės rezervas			
II.2	Kiti rezervai			
III.	Nuosavybės metodo įtaka		29183547,00	
IV.	Sukauptas perviršis ar deficitas			6402523890,65
IV.1	Einamųjų metų perviršis ar deficitas		-498,52	36250453,13
IV.2	Ankstesnių metų perviršis ar deficitas		498,52	6366273437,52
<b>G</b>	<b>MAŽUMOS DALIS</b>			
I.	Mažumos dalis			
	<b>IŠ VISO finansavimo sumų, įsipareigojimų ir grynojo turto:</b>		<b>6864790701,54</b>	<b>6698006263,16</b>

Direktorius pavaduotojas, laikinai  
einantis direktoriaus pareigas

  
(parašas)

Algimantas Janušauskas

Lietuvos automobilių kelių direkcija prie Susisiekimo ministerijos

188710638, J. Basanavičiaus g. 36/2, LT 03109 Vilnius

**VEIKLOS REZULTATŲ ATASKAITA**

PAGAL 2010 m. birželio 30 d. DUOMENIS


2010-07-20 Nr. FIN-9

(data)

(litas)

Eil. Nr.	Straipsniai	Pastabos Nr.	Ataskaitinis laikotarpis 2010-06-30	Praėjęs ataskaitinis laikotarpis 2010-03-31
<b>A</b>	<b>PAGRINDINĖS VEIKLOS PAJAMOS</b>		<b>158349776,08</b>	<b>78322535,80</b>
I.	FINANSAVIMO PAJAMOS		158349776,08	78322535,80
I.1.	Iš valstybės biudžeto		158215779,28	78255537,40
I.2.	Iš savivaldybės biudžeto			
I.3.	Iš ES, užsienio valstybių ir tarptautinių organizacijų lėšų		133996,80	66998,40
I.4.	Iš kitų finansavimo šaltinių			
II.	MOKESČIŲ IR SOCIALINIŲ ĮMOKŲ PAJAMOS			
III.	PAGRINDINĖS VEIKLOS KITOS PAJAMOS			
III.1	Pagrindinės veiklos kitos pajamos		32393020,00	13693020,00
III.2	Pervestinių pagrindinės veiklos kitų pajamų suma		32393020,00	13693020,00
<b>B</b>	<b>PAGRINDINĖS VEIKLOS SĄNAUDOS</b>		<b>158350274,60</b>	<b>78323034,32</b>
I.	DARBO UŽMOKESČIO IR SOCIALINIO DRAUDIMO		3548637,54	1739879,86
II.	NUSIDĖVĖJIMO IR AMORTIZACIJOS		5377262,71	3022317,18
III.	KOMUNALINIŲ PASLAUGŲ IR RYŠIŲ		182920,95	101220,14
IV.	KOMANDIRUOČIŲ		149723,89	56523,25
V.	TRANSPORTO		104859,48	48090,97
VI.	KVALIFIKACIJOS KĖLIMO		15141,70	4860,70
VII.	PAPRASTOJO REMONTO IR EKSPLOATAVIMO		128016149,95	62696065,04
VIII.	NUVERTĖJIMO IR NURAŠYTŲ SUMŲ			
IX.	SUNAUDOTŲ IR PARDUOTŲ ATSARGŲ SAVIKAINA		1557756,92	645677,22
X.	SOCIALINIŲ IŠMOKŲ			
XI.	NUOMOS		62520,58	33801,27
XII.	FINANSAVIMO		4952725,54	3367335,43
XIII.	KITŲ PASLAUGŲ		14382575,34	6607263,26
XIV.	KITOS			
<b>C</b>	<b>PAGINDINĖS VEIKLOS PERVIRŠIS AR DEFICITAS</b>		<b>-498,52</b>	<b>-498,52</b>
<b>D</b>	<b>KITOS VEIKLOS REZULTATAS</b>			
I.	KITOS VEIKLOS PAJAMOS			
II.	PERVESTINOS Į BIUDŽETĄ KITOS VEIKLOS PAJAMOS			
III.	KITOS VEIKLOS SĄNAUDOS			
<b>E</b>	<b>FINANSINĖS IR INVESTICINĖS VEIKLOS REZULTATAS</b>			
<b>F</b>	<b>APSKAITOS POLITIKOS KEITIMO BEI ESMINIŲ APSKAITOS</b>			
<b>G</b>	<b>PELNO MOKESTIS</b>			
<b>H</b>	<b>GRYNASIS PERVIRŠIS AR DEFICITAS PRIEŠ NUOSAVYBĖ</b>		<b>-498,52</b>	<b>-498,52</b>
<b>I</b>	<b>NUOSAVYBĖS METODO ĮTAKA</b>			<b>36250951,65</b>
<b>J</b>	<b>GRYNASIS PERVIRŠIS AR DEFICITAS</b>		<b>-498,52</b>	<b>36250453,13</b>
I.	TENKANTIS KONTROLIUOJANČIAJAM SUBJEKTUI			
II.	TENKANTIS MAŽUMOS DALIAI			

Direktoriaus pavaduotojas, laikinai  
einantis direktoriaus pareigas

  
(parašas)

Algimantas Janušauskas

6-ojo VSAFAS „Finansinių ataskaitų aiškinamasis raštas“  
1 priedas

INFORMACIJA APIE KONTROLIUOJAMUS, ASOCIJUOTUOSIUS IR KITUS SUBJEKTUS \*

Eil. Nr. **	Subjekto tipas ir pavadinimas	Buveinės adresas	Ataskaitinio laikotarpio pabaigoje				Pagrindinė veikla
			Valdomų akcijų (dalinink	Investicijos dydis nominaliaja	Grynasis ataskaitinio laikotarpio	Nuosavas kapitalas arba grynasis turtas iš	
1	2	3	4	5	6	7	8
1.	Kontroliuojamos		X	X			
1.1.	...		X	X			
1.2.	...		X	X			
2.	Kontroliuojamos sveikatos priežiūros						
2.1.	...						
2.2.	...						
3.	Kontroliuojamos valstybinės aukštosios mokyklos ir valstybiniai						
3.1.	...						
3.2.	...						
4.	Kitos kontroliuojamos viešosios įstaigos						
4.1.	...						
4.2.	...						
5.	Valstybės ir savivaldybių įmonės***		X	X	29.183.547,00	6.366.272.939,00	
5.1.	VI „Alytaus regiono keliai“	Santaikos g.27, Alytus	X	X	1.527.010,00	369.204.336,00	Valstybinės reikšmės automobilių kelių priežiūra
5.2.	VI „Kauno regiono keliai“	Kanto g.23, Kaunas	X	X	4.284.492,00	799.674.028,00	Valstybinės reikšmės automobilių kelių priežiūra
5.3.	VI „Klaipėdos regiono keliai“	Tilžės g. 54, Klaipėda	X	X	1.527.873,00	560.454.891,00	Valstybinės reikšmės automobilių kelių priežiūra
5.4.	VI „Marijampolės regiono keliai“	Gamyklų g.12, Marijampolė	X	X	1.584.718,00	498.615.792,00	Valstybinės reikšmės automobilių kelių priežiūra
5.5.	VI „Panevėžio regiono keliai“	Radviliškio g. 58 a, Panevėžys	X	X	2.904.506,00	441.647.589,00	Valstybinės reikšmės automobilių kelių priežiūra
5.6.	VI „Šiaulių regiono keliai“	Tilžės g. 86, Šiauliai	X	X	6.939.480,00	694.585.769,00	Valstybinės reikšmės automobilių kelių priežiūra
5.7.	VI „Tauragės regiono keliai“	Laisvės g. 50, Tauragė	X	X	2.631.993,00	247.895.024,00	Valstybinės reikšmės automobilių kelių priežiūra
5.8.	VI „Telšių regiono keliai“	S.Daukanto g. 66, Telšiai	X	X	1.057.192,00	350.232.612,00	Valstybinės reikšmės automobilių kelių priežiūra
5.9.	VI „Utenos regiono keliai“	Vyžuonų g.53, Utena	X	X	1.666.375,00	589.190.048,00	Valstybinės reikšmės automobilių kelių priežiūra
5.10.	VI „Vilniaus regiono keliai“	Liepkalnio g. 81, Vilnius	X	X	871.587,00	929.160.129,00	Valstybinės reikšmės automobilių kelių priežiūra
5.11.	VI „Automagistralė“	Kauno g. 14, Vievis	X	X	4.188.321,00	885.612.721,00	Valstybinės reikšmės automobilių kelių priežiūra
6.	Kontroliuojamos akcinės ir uždarnosios akcinės bendrovės						
6.1.	...						
6.2.	...						
7.	Asocijuotieji subjektai						
7.1.	...						
7.2.	...						
8.	Administruojami	X	X	X			
8.1.	...	X	X	X			
8.2.	...	X	X	X			

\* – nažvėmėti ataskaitos laukai nenildomi;

\*\* – įtraukiama tiek detalizuojamų eilučių, kiek yra kontroliuojamų, asocijuotųjų ir kitų subjektų;

\*\*\* – teikiama informacija apie tas valstybės ar savivaldybės įmones, kuriose viešojo sektoriaus subjektas įtvėndina įmonės savininko

(Informacijos apie kontroliuojamus, asocijuotuosius ir kitus subjektus pateikimo aukštesniojo lygio finansinių ataskaitų aiškinamajame rašte formos pavyzdys)

**INFORMACIJA APIE KONTROLIUOJAMUS, ASOCIJUOTUOSIUS IR KITUS SUBJEKTUS ATASKAITINIO LAIKOTARPIO PABAIGOJE\***

Eil. Nr.	Subjekto tipas ir pavadinimas	Subjektų skaičius	Valdomų akcijų (dalininko įnašų) dalis (procentais)	Investicijos dydis nominaliąja verte (Lt)	Grynasis ataskaitinio laikotarpio rezultatas (Lt)	Nuosavas kapitalas arba grynasis turtas (Lt)
1	2	3	4	5	6	7
1.	Kontroliuojamos biudžetinės įstaigos		X	X		
2.	Kontroliuojamos sveikatos priežiūros viešosios įstaigos					
3.	Kontroliuojamos valstybinės aukštosios mokyklos ir valstybiniai moksliniai tyrimų institutai, kurių teisinė forma yra viešoji įstaiga					
4.	Kitos kontroliuojamos viešosios įstaigos					
5.	Valstybės ir savivaldybių įmonės**	11	X	X		6.366.272.939,00
6.	Kontroliuojamos akcinės ir uždarnosios akcinės bendrovės					
7.	Asocijuotieji subjektai					
8.	Administruojami išteklių fondai		X	X		

\* – pažymėti ataskaitos laukai nepildomi;

\*\* – teikiama informacija apie tas valstybės ar savivaldybės įmones, kuriose viešojo sektoriaus subjektas įgyvendina įmonės savininko teises ir pareigas.



Eil. Nr.	Finansavimo sumos	Finansavimo sumų likutis ataskaitinio laikotarpio pradžioje	Per ataskaitinį laikotarpį							Finansavimo sumų likutis ataskaitinio laikotarpio pabaigoje
			Gautos finansavimo sumos, išskyrus nemokamai gautą turtą	Nemokamai gautas turtas	Perduota kitiems viešojo sektoriaus subjektams	Grąžinta	Finansavimo sumų sumažėjimas dėl turto perleidimo	Finansavimo sumų sumažėjimas dėl jų panaudojimo savo veiklai	Gautinų finansavimo sumų pasikeitimas	
1	2	3	4	5	6	7	8	9	10	11
<b>3.2.</b>	<b>Iš valstybės biudžetinių įstaigų</b>	<b>83.210.287,35</b>	<b>41.705.908,49</b>				<b>-20.078.879,19</b>	<b>1.904.245,63</b>	<b>-2.035.532,26</b>	<b>141.055.297,14</b>
3.2.1.	nepiniginiam turtui įsigyti	83.210.287,35	41.705.908,49				-20.078.879,19	1.904.245,63	-2.035.532,26	141.055.297,14
3.2.2.	kitoms išlaidoms kompensuoti									
<b>3.3.</b>	<b>Tiesiogiai:</b>									
3.3.1.	nepiniginiam turtui įsigyti									
3.3.2.	kitoms išlaidoms kompensuoti									
<b>4.</b>	<b>Iš kitų šaltinių:</b>									
4.1.	nepiniginiam turtui įsigyti									
4.2.	kitoms išlaidoms kompensuoti									
<b>5.</b>	<b>Iš viso finansavimo sumų:</b>	<b>242.266.035,81</b>	<b>6.513.826.231,85</b>		<b>62.739.993,69</b>	<b>0,00</b>	<b>-32.739.451,66</b>	<b>65.516.139,31</b>	<b>15.807.679,41</b>	<b>6.676.568.290,28</b>

**FINANSAVIMO SUMŲ LIKUČIAI**

Eil. Nr.	Finansavimo šaltinis	Ataskaitinio laikotarpio pradžioje			Ataskaitinio laikotarpio pabaigoje		
		Gautinos finansavimo sumos	Gautos finansavimo sumos	Iš viso	Gautinos finansavimo sumos	Gautos finansavimo sumos	Iš viso
1	2	3	4	5=3+4	6	7	8=6+7
1.	Iš valstybės biudžeto (išskyrus valstybės biudžeto asignavimams priklausančią finansavimo sumų iš Europos Sąjungos, užsienio valstybių ir tarptautinių organizacijų dalį)	2706788,33	235939605,10	238646393,43	20550000,00	6708059928,46	6728609928,46
2.	Iš savivaldybės biudžeto	–					
3.	Iš Europos Sąjungos, užsienio valstybių ir tarptautinių organizacijų	3284407,16	70885632,98	74170040,14	1248874,90	112591541,47	113840416,37
4.	Iš kitų šaltinių	–					
5.	Iš viso	5991195,49	306825238,08	312816432,57	21798874,90	6820651469,93	6842450344,83



**LIETUVOS AUTOMOBILIŲ KELIŲ DIREKCIJOS  
PRIE SUSISIEKIMO MINISTERIJOS  
2010 METŲ II KETVIRČIO  
TARPINIŲ FINANSINIŲ ATASKAITŲ RINKINIO  
SUTRUMPINTAS AIŠKINAMASIS RAŠTAS  
2010-07-20**

**I. BENDROJI DALIS**

Lietuvos automobilių kelių direkcija prie Susisiekimo ministerijos (toliau – Kelių direkcija) yra biudžetinė įstaiga (įstaigos kodas 188710638), organizuojanti bei koordinuojanti valstybinės reikšmės kelių atkūrimą, priežiūrą bei plėtrą. Kelių direkcijos steigėjo funkcijas vykdo Susisiekimo ministerija. Kelių direkcija įgyvendina Lietuvos Respublikos kelių priežiūros ir plėtros programos finansavimo įstatymą ir Vyriausybės nutarimu yra patvirtinta specialiosios Kelių priežiūros ir plėtros programos asignavimų valdytoja. Kelių direkcija yra viešasis juridinis asmuo, turintis sąskaitas banke ir antspaūdą. Kelių direkcijos buveinė – J.Basanavičiaus g. 36/2, LT-03109 Vilnius.

Vadovaudamasi Valstybės ir savivaldybių įmonių įstatymu, Kelių direkcija savininko teises ir pareigas įgyvendina 11 valstybinės reikšmės kelių prižiūrinių valstybės įmonių (toliau – kontroliuojami subjektai). Informacija apie kontroliuojamus subjektus pateikta 1, 2 prieduose (pridedama). Kelių direkcija filialų ar panašių struktūrinių vienetų neturi.

2010 m. kovo 31 d. vidutinis darbuotojų skaičius buvo 133.

**II. APSKAITOS POLITIKA**

Kelių direkcija apskaitą tvarko vadovaudamasi Buhalterinės apskaitos įstatymu, Viešojo sektoriaus atskaitomybės įstatymu, Viešojo sektoriaus apskaitos ir finansinės atskaitomybės standartais (toliau – VSAFAS), atsižvelgdama į specialiosios Kelių priežiūros ir plėtros programos finansavimo įstatymą ir kitus teisės aktus.

Kelių direkcijos tarpinis finansinių ataskaitų rinkinys 2010-06-30 parengtas pagal visus reikalingus apskaitai VSAFAS reikalavimus, laikantis Kelių direkcijos apskaitos politikos, kuri dar yra ne visiškai parengta. Ūkinės operacijos ir įvykiai yra registruojami Kelių direkcijos vadovo patvirtintose buhalterinėse sąskaitose, taikant apskaitos politikoje numatomus taikyti principus, metodus ir taisykles.

Per apyskaitinį laikotarpį apskaitos politika nesikeitė, įverčių nekeitėme, esminių klaidų netaisėme.

Ilgalaikis materialusis ir nematerialusis turtas Kelių direkcijoje apskaitomas įsigijimo savikaina arba tikrąja verte. Investicijos registruojamos įsigijimo savikaina. Mokslo tiriamųjų darbų savikaina, kuri buvo apskaitoma kaip nematerialusis turtas, dabar priskiriama išlaidoms. Plėtros darbai pajamuojami ir apskaitomi kaip nematerialusis turtas, kurio amortizacija neskaičiuojama. Ilgalaikio materialiojo ir nematerialiojo turto nušidėvėjimas (amortizacija) skaičiuojama pagal vadovo patvirtintus ekonominius normatyvus, taikant tiesiogiai proporcingą metodą. Turto nuvertėjimas skaičiuojamas vieną kartą per metus, metų pabaigoje.

Atsargos apskaitomos įsigijimo savikaina. Atiduotas eksploatuoti ūkinis inventorių nurašomos į nebalansinę sąskaitą. Kitos panaudotos atsargos apskaitomos nuolat apskaitomų atsargų būdu.

Kelių direkcijos darbuotojų nepanaudotų atostogų rezervas skaičiuojamas vieną kartą per metus, paskutinę apyskaitinio laikotarpio dieną.

Gautinų ir mokėtinų Kelių direkcijos sumų nuvertėjimas nebuvo skaičiuojamas.

Kelių direkcija nuosavybės metodu rengia konsoliduotas ataskaitas ir apskaito investicijas į kontroliuojamus subjektus. Direkcijos vykdomos investicijos ir grynojo turto pokytis dėl investicijų apskaitoje atvaizduojamas kiekvieną ketvirtį, o kontroliuojamų subjektų nuosavo kapitalo pokytis – vieną kartą per metus.

### **III. PASTABOS**

#### **3.1 Finansinės būklės ataskaita**

Kelių direkcijos finansinės būklės ataskaitoje F skyriaus „Grynasis turtas“ IV.1 „Einamųjų metų perviršis ar deficitas“ 2010-03-31 eilutės suma 36250453,00 Lt koreguota:

36250952,00 Lt – perduoto kontroliuojamiems subjektams patikėjimo teise valdyti turto vertė (perteklius), iškelta į finansavimo s-tą;

499,00 Lt – nurašytų atsargų, pirktų iš lėšų gautų aukcione pardavus turta, vertė palikta eilutėje (deficitas).


#### **3.2 Veiklos rezultatų ataskaita**

Veiklos rezultatų ataskaitoje III.1. „Pagrindinės veiklos kitos pajamos“ 32393020,00 Lt yra pajamos iš rinkliavų už transporto priemonių naudojimą (vinjetės), kurias administruoja ir perveda į biudžetą Kelių direkcija.

#### **3.3 Finansavimo sumos**

Finansavimo sumos pagal šaltinį, tikslinę paskirtį ir jų pokytis pateikiami 3 ir 4 priedų lentelėse. 3 priedo lentelės 8 stulpelio 5 eilutė -32739451,00 Lt yra atitaisytas finansavimo sumų sumažėjimas, dėl turto perdavimo valdyti patikėjimo teise kontroliuojamiems subjektams. Kelių direkcijos finansinės būklės ataskaitoje šis turtas apskaitytas, kaip investicijos ir finansavimas iš valstybės biudžeto.

**Finansų ir apskaitos skyriaus vedėja  
vyriausioji finansininkė**



**Irena Jurevičienė**